

Бухгалтерский баланс

на 31 декабря 2023 г.

| | | | | | |
|--|--|--------------------------|----------------------|-----------|-------------|
| | | Форма по ОКУД | Коды | | |
| | | Дата (число, месяц, год) | 31 | 12 | 2023 |
| Организация АО "НИИВС "Спектр" | | по ОКПО | 0710001 | | |
| Идентификационный номер налогоплательщика | | ИНН | 31999322 | | |
| Вид экономической деятельности Научные исследования и разработки в области естественных и технических наук прочие | | по ОКВЭД 2 | 72.19 | | |
| Организационно-правовая форма / форма собственности Непубличные акционерные общества / Частная собственность | | по ОКОПФ / ОКФС | 12267 | 16 | |
| Единица измерения: в тыс. рублей | | по ОКЕИ | 384 | | |
| Местонахождение (адрес) 192019, Город Санкт-Петербург, ул Глиняная, д. 5, к. 1, литера А, помещ. 304 | | | | | |
| Бухгалтерская отчетность подлежит обязательному аудиту <input checked="" type="checkbox"/> ДА <input type="checkbox"/> НЕТ | | | | | |
| Наименование аудиторской организации/фамилия, имя, отчество (при наличии) индивидуального аудитора ООО "ПРОМ-ИНВЕСТ-АУДИТ" | | | | | |
| Идентификационный номер налогоплательщика аудиторской организации/индивидуального аудитора | | ИНН | 7802090019 | | |
| Основной государственный регистрационный номер аудиторской организации/индивидуального аудитора | | ОГРН/ ОГРНИП | 1027801534793 | | |

| Пояснения | Наименование показателя | Код | На 31 декабря 2023 г. | На 31 декабря 2022 г. | На 31 декабря 2021 г. |
|-----------|---|-------|-----------------------|-----------------------|-----------------------|
| | АКТИВ | | | | |
| | I. ВНЕОБОРОТНЫЕ АКТИВЫ | | | | |
| | Нематериальные активы | 1110 | 9 | 12 | 15 |
| | в том числе: | | | | |
| 5101 | Нематериальные активы в организации | 11101 | 9 | 12 | 15 |
| | Результаты исследований и разработок | 1120 | - | - | - |
| | Нематериальные поисковые активы | 1130 | - | - | - |
| | Материальные поисковые активы | 1140 | - | - | - |
| | Основные средства | 1150 | 124 973 | 54 568 | 33 134 |
| | в том числе: | | | | |
| 5200 | Основные средства в организации | 11501 | 38 642 | 53 126 | 16 505 |
| 5240 | Строительство объектов основных средств | 11502 | 953 | - | 16 629 |
| 5204 | Права пользования активами | 11503 | 85 377 | 1 442 | - |
| | Доходные вложения в материальные ценности | 1160 | - | - | - |
| | Финансовые вложения | 1170 | - | - | - |
| | Отложенные налоговые активы | 1180 | 3 353 | 284 | 386 |
| | Прочие внеоборотные активы | 1190 | - | - | - |
| | Итого по разделу I | 1100 | 128 335 | 54 864 | 33 535 |
| | II. ОБОРОТНЫЕ АКТИВЫ | | | | |
| | Запасы | 1210 | 365 585 | 218 398 | 62 466 |
| | в том числе: | | | | |
| 5401 | Материалы | 12101 | 244 407 | 148 340 | 6 659 |
| 5402 | Готовая продукция | 12102 | 25 419 | 10 337 | 5 052 |
| 5405 | Основное производство | 12103 | 95 759 | 59 721 | 50 755 |
| | Налог на добавленную стоимость по приобретенным ценностям | 1220 | 88 | 76 | 35 |
| 5501 | Дебиторская задолженность | 1230 | 569 057 | 266 364 | 30 643 |

| | | | | | |
|------|--|-------|-----------|---------|---------|
| 5512 | в том числе: Расчеты с поставщиками и подрядчиками | 12301 | 400 199 | 208 538 | 2 484 |
| 5511 | Расчеты с покупателями и заказчиками | 12302 | 145 320 | 47 023 | 27 651 |
| | Прочие дебиторы | 12303 | 23 538 | 10 803 | 508 |
| | Финансовые вложения (за исключением денежных эквивалентов) | 1240 | - | - | - |
| 4500 | Денежные средства и денежные эквиваленты | 1250 | 582 018 | 286 065 | 14 226 |
| | в том числе: Касса организации | 12501 | - | - | 1 |
| | Расчетные счета | 12502 | 582 018 | 286 065 | 14 225 |
| | Прочие оборотные активы | 1260 | 145 | 431 | 63 |
| | в том числе: Расходы будущих периодов | 12601 | 145 | 431 | 63 |
| | Итого по разделу II | 1200 | 1 516 893 | 771 335 | 107 433 |
| | БАЛАНС | 1600 | 1 645 229 | 826 199 | 140 968 |

| Пояснения | Наименование показателя | Код | На 31 декабря 2023 г. | На 31 декабря 2022 г. | На 31 декабря 2021 г. |
|-----------|--|-------|--------------------------|--------------------------|--------------------------|
| | ПАССИВ | | | | |
| | III. КАПИТАЛ И РЕЗЕРВЫ | | | | |
| | Уставный капитал (складочный капитал, уставный фонд, вклады товарищей) | 1310 | 10 002 | 10 002 | 2 |
| | Собственные акции, выкупленные у акционеров | 1320 | - | - | - |
| | Переоценка внеоборотных активов | 1340 | 8 011 | 8 011 | 8 011 |
| | в том числе: | | | | |
| | Переоценка основных средств | 13401 | 8 011 | 8 011 | 8 011 |
| | Добавочный капитал (без переоценки) | 1350 | - | - | - |
| | Резервный капитал | 1360 | 500 | - | - |
| | Нераспределенная прибыль (непокрытый убыток) | 1370 | 136 385 | 73 663 | 5 082 |
| | Итого по разделу III | 1300 | 154 898 | 91 676 | 13 095 |
| | IV. ДОЛГОСРОЧНЫЕ ОБЯЗАТЕЛЬСТВА | | | | |
| | Заемные средства | 1410 | - | 475 | 8 350 |
| | в том числе: | | | | |
| | Долгосрочные займы | 14101 | - | 475 | 8 350 |
| | Отложенные налоговые обязательства | 1420 | 3 974 | 558 | 2 710 |
| | Оценочные обязательства | 1430 | - | - | - |
| | Прочие обязательства | 1450 | 39 275 | 2 654 | - |
| | в том числе: | | | | |
| | Прочие кредиторы | 14501 | 39 275 | - | - |
| | Итого по разделу IV | 1400 | 43 250 | 3 687 | 11 060 |
| | V. КРАТКОСРОЧНЫЕ ОБЯЗАТЕЛЬСТВА | | | | |
| | Заемные средства | 1510 | 350 | 4 462 | 27 795 |
| | в том числе: | | | | |
| | Краткосрочные займы | 15101 | 350 | 3 500 | 26 663 |
| | Проценты по краткосрочным займам | 15102 | - | 962 | 1 132 |
| | Кредиторская задолженность | 1520 | 1 439 013 | 722 405 | 84 700 |
| | в том числе: | | | | |
| 5561 | Расчеты с поставщиками и подрядчиками | 15201 | 313 174 | 82 111 | 34 607 |
| 5562 | Расчеты с покупателями и заказчиками | 15202 | 1 063 240 | 609 878 | 34 926 |
| | Расчеты по налогам и сборам | 15203 | 2 409 | 15 269 | 1 563 |
| | Прочие кредиторы | 15204 | 60 190 | 15 147 | 13 604 |
| | Доходы будущих периодов | 1530 | - | - | - |
| | Оценочные обязательства | 1540 | 7 718 | 3 969 | 4 318 |
| | в том числе: | | | | |
| | Резервы предстоящих расходов | 15401 | 7 718 | 3 969 | 4 318 |
| | Прочие обязательства | 1550 | - | - | - |
| | Итого по разделу V | 1500 | 1 447 081 | 730 835 | 116 813 |
| | БАЛАНС | 1700 | 1 645 229 | 826 198 | 140 968 |

Руководитель:  Путихин Константин Юрьевич
(подпись) (расшифровка подписи)

21 марта 2024 г.




**Отчет о финансовых результатах
за Январь - Декабрь 2023 г.**

| | | | | | |
|--|--|--------------------------|-------------------|-----------|-------------|
| | | Дата (число, месяц, год) | Коды | | |
| | | Форма по ОКУД | 0710002 | | |
| | | по ОКПО | 31 | 12 | 2023 |
| Организация АО "НИИВС "Спектр" | | ИНН | 31999322 | | |
| Идентификационный номер налогоплательщика | | по ОКВЭД 2 | 7810230460 | | |
| Вид экономической деятельности Научные исследования и разработки в области естественных и технических наук прочие | | по ОКОПФ / ОКФС | 72.19 | | |
| Организационно-правовая форма / форма собственности Непубличные акционерные общества / Частная собственность | | по ОКЕИ | 12267 | 16 | |
| Единица измерения: в тыс. рублей | | | 384 | | |

| Пояснения | Наименование показателя | Код | За Январь - Декабрь 2023 г. | За Январь - Декабрь 2022 г. |
|-----------|--|-------|-----------------------------|-----------------------------|
| | Выручка | 2110 | 879 476 | 420 067 |
| | Себестоимость продаж | 2120 | (713 533) | (260 060) |
| | Валовая прибыль (убыток) | 2100 | 165 943 | 160 007 |
| | Коммерческие расходы | 2210 | - | - |
| | Управленческие расходы | 2220 | (95 161) | (82 537) |
| | Прибыль (убыток) от продаж | 2200 | 70 782 | 77 470 |
| | Доходы от участия в других организациях | 2310 | - | - |
| | Проценты к получению | 2320 | 1 560 | - |
| | Проценты к уплате | 2330 | (5 900) | - |
| | Прочие доходы | 2340 | 5 908 | 3 384 |
| | в том числе: | | | |
| | Доходы связанные с реализацией прочего имущества | 23401 | 1 | 109 |
| | Доходы в виде восстановления оценочных резервов | 23402 | 3 523 | 803 |
| | Штрафы, пени, неустойки к получению | 23403 | - | 205 |
| | Доходы в виде списанной кредиторской задолженности | 23404 | 1 393 | 490 |
| | Прочие внереализационные доходы | 23405 | 188 | 593 |
| | Излишки при инвентаризации | 23406 | 534 | 1 184 |
| | Курсовые разницы | 23407 | 269 | - |
| | Прочие расходы | 2350 | (7 068) | (8 912) |
| | в том числе: | | | |
| | Расходы связанные с реализацией прочего имущества | 23501 | (1) | (99) |
| | Расходы в виде образованных оценочных резервов | 23502 | (3 932) | (3 478) |
| | Расходы на услуги банков | 23503 | (91) | (584) |
| | Штрафы, пени, неустойки к уплате | 23504 | (1 160) | (2 877) |
| | Убытки прошлых лет | 23505 | (2) | - |
| | Прочие внереализационные расходы | 23506 | (1 881) | (1 874) |
| | Прибыль (убыток) до налогообложения | 2300 | 65 282 | 71 942 |
| | Налог на прибыль | 2410 | (1 991) | (6 737) |
| | в том числе: | | | |
| | текущий налог на прибыль | 2411 | (1 644) | (5 406) |
| | отложенный налог на прибыль | 2412 | (347) | (1 331) |
| | Прочее | 2460 | - | 3 376 |
| | Чистая прибыль (убыток) | 2400 | 63 291 | 68 581 |

| Пояснения | Наименование показателя | Код | За Январь - Декабрь 2023 г. | За Январь - Декабрь 2022 г. |
|-----------|---|------|--------------------------------|--------------------------------|
| | Результат от переоценки внеоборотных активов, не включаемый в чистую прибыль (убыток) периода | 2510 | - | - |
| | Результат от прочих операций, не включаемый в чистую прибыль (убыток) периода | 2520 | - | - |
| | Налог на прибыль от операций, результат которых не включается в чистую прибыль (убыток) периода | 2530 | - | - |
| | Совокупный финансовый результат периода | 2500 | 63 291 | 68 581 |
| | Справочно Базовая прибыль (убыток) на акцию | 2900 | - | - |
| | Разводненная прибыль (убыток) на акцию | 2910 | - | - |

Руководитель

Путихин Константин
Юрьевич

(подпись)

(расшифровка подписи)

21 марта 2024 г.

**Отчет об изменениях капитала
за Январь - Декабрь 2023 г.**

| | |
|------------|---------|
| Коды | |
| 0710004 | |
| 31 | 12 2023 |
| 31999322 | |
| 7810230460 | |
| 72.19 | |
| 12267 | 16 |
| 384 | |

Форма по ОКУД

Дата (число, месяц, год)

по ОКПО

ИНН

по ОКВЭД 2

Идентификационный номер налогоплательщика

Вид экономической деятельности

Научные исследования и разработки в области естественных и технических наук прочие

Организационно-правовая форма / форма собственности

Непубличные акционерные общества / Частная собственность

по ОКПОФ / ОКФС

по ОКЕИ

Организация АО "НИИВС "Спектр"

Идентификационный номер налогоплательщика

Вид экономической деятельности

Научные исследования и разработки в области естественных и технических наук прочие

Организационно-правовая форма / форма собственности

Непубличные акционерные общества / Частная собственность

по ОКПОФ / ОКФС

по ОКЕИ

Единица измерения: в тыс. рублей

1. Движение капитала

| Наименование показателя | Код | Уставный капитал | Собственные акции, выкупленные у акционеров | Добавочный капитал | Резервный капитал | Нераспределенная прибыль (непокрытый убыток) | Итого |
|---|------|------------------|---|--------------------|-------------------|--|--------|
| Величина капитала на 31 декабря 2021 г. | 3100 | 2 | - | 8 011 | - | 5 082 | 13 095 |
| Увеличение капитала - всего: | 3210 | 10 000 | - | - | - | 68 581 | 78 581 |
| в том числе: | | | | | | | |
| чистая прибыль | 3211 | X | X | X | X | 68 581 | 68 581 |
| переоценка имущества | 3212 | X | X | - | X | - | - |
| доходы, относящиеся непосредственно на увеличение капитала | 3213 | X | X | - | X | - | - |
| дополнительный выпуск акций | 3214 | 10 000 | - | - | X | X | 10 000 |
| увеличение номинальной стоимости акций | 3215 | - | - | - | X | - | X |
| реорганизация юридического лица | 3216 | - | - | - | - | - | - |
| Уменьшение капитала - всего: | 3220 | - | - | - | - | - | - |
| в том числе: | | | | | | | |
| убыток | 3221 | X | X | X | X | - | - |
| переоценка имущества | 3222 | X | X | - | X | - | - |
| расходы, относящиеся непосредственно на уменьшение капитала | 3223 | X | X | - | X | - | - |
| уменьшение номинальной стоимости акций | 3224 | - | - | - | X | - | - |
| уменьшение количества акций | 3225 | - | - | - | X | - | - |
| реорганизация юридического лица | 3226 | - | - | - | - | - | - |
| дивиденды | 3227 | X | X | X | X | - | - |


| Наименование показателя | Код | Уставный капитал | Собственные акции, выкупленные у акционеров | Добавочный капитал | Резервный капитал | Нераспределенная прибыль (непокрытый убыток) | Итого |
|---|------|------------------|---|--------------------|-------------------|--|---------|
| Изменение добавочного капитала | 3230 | X | X | - | - | - | X |
| Изменение резервного капитала | 3240 | X | X | X | - | - | X |
| Величина капитала на 31 декабря 2022 г. | 3200 | 10 002 | - | 8 011 | - | 73 663 | 91 676 |
| <u>За 2023 г.</u> | | | | | | | |
| Увеличение капитала - всего: | 3310 | - | - | - | - | 63 291 | 63 291 |
| в том числе: | | | | | | | |
| чистая прибыль | 3311 | X | X | X | X | 63 291 | 63 291 |
| переоценка имущества | 3312 | X | X | - | X | - | - |
| доходы, относящиеся непосредственно на увеличение капитала | 3313 | X | X | - | X | - | - |
| дополнительный выпуск акций | 3314 | - | - | - | X | - | - |
| увеличение номинальной стоимости акций | 3315 | - | - | - | X | - | X |
| реорганизация юридического лица | 3316 | - | - | - | - | - | - |
| Уменьшение капитала - всего: | 3320 | - | - | - | - | (69) | (69) |
| в том числе: | | | | | | | |
| убыток | 3321 | X | X | X | X | - | - |
| переоценка имущества | 3322 | X | X | - | X | - | - |
| расходы, относящиеся непосредственно на уменьшение капитала | 3323 | X | X | - | X | - | - |
| уменьшение номинальной стоимости акций | 3324 | - | - | - | X | - | - |
| уменьшение количества акций | 3325 | - | - | - | X | - | - |
| реорганизация юридического лица | 3326 | - | - | - | - | - | - |
| дивиденды | 3327 | X | X | X | X | (69) | (69) |
| Изменение добавочного капитала | 3330 | X | X | - | - | - | X |
| Изменение резервного капитала | 3340 | X | X | X | 500 | (500) | X |
| Величина капитала на 31 декабря 2023 г. | 3300 | 10 002 | - | 8 011 | 500 | 136 385 | 154 898 |

2. Корректировки в связи с изменением учетной политики и исправлением ошибок

| Наименование показателя | Код | Изменения капитала за 2022 г. | | На 31 декабря 2022 г. |
|---|------|-------------------------------|---------------------------------|-----------------------|
| | | На 31 декабря 2021 г. | за счет чистой прибыли (убытка) | |
| Капитал - всего | | | | |
| до корректировок | 3400 | - | - | - |
| корректировка в связи с: | | | | |
| изменением учетной политики | 3410 | - | - | - |
| исправлением ошибок | 3420 | - | - | - |
| после корректировок | 3500 | - | - | - |
| в том числе: | | | | |
| нераспределенная прибыль (непокрытый убыток): | | | | |
| до корректировок | 3401 | - | - | - |
| корректировка в связи с: | | | | |
| изменением учетной политики | 3411 | - | - | - |
| исправлением ошибок | 3421 | - | - | - |
| после корректировок | 3501 | - | - | - |
| по другим статьям капитала | | | | |
| до корректировок | 3402 | - | - | - |
| корректировка в связи с: | | | | |
| изменением учетной политики | 3412 | - | - | - |
| исправлением ошибок | 3422 | - | - | - |
| после корректировок | 3502 | - | - | - |

3. Чистые активы

| Наименование показателя | Код | На 31 декабря 2023 г. | На 31 декабря 2022 г. | На 31 декабря 2021 г. |
|-------------------------|------|-----------------------|-----------------------|-----------------------|
| Чистые активы | 3600 | 154 898 | 91 676 | 13 095 |



Путихин Константин
Юрьевич
(расшифровка подписи)

Руководитель _____
(подпись)

21 марта 2024 г.

**Отчет о движении денежных средств
за Январь - Декабрь 2023 г.**

Организация АО "НИИВС "Спектр"
 Идентификационный номер налогоплательщика
 Вид экономической деятельности Научные исследования и разработки в области естественных и технических наук прочие
 Организационно-правовая форма / форма собственности
Непубличные акционерные общества / Частная собственность
 Единица измерения: в тыс. рублей

Дата (число, месяц, год) _____
 Форма по ОКУД _____
 по ОКПО _____
 ИНН _____
 по ОКВЭД 2 _____
 по ОКОПФ / ОКФС _____
 по ОКЕИ _____

| Коды | | |
|------------|----|------|
| 0710005 | | |
| 31 | 12 | 2023 |
| 31999322 | | |
| 7810230460 | | |
| 72.19 | | |
| 12267 | 16 | |
| 384 | | |

| Наименование показателя | Код | За Январь - Декабрь 2023 г. | За Январь - Декабрь 2022 г. |
|---|------|-----------------------------|-----------------------------|
| Денежные потоки от текущих операций | | | |
| Поступления - всего | 4110 | 1 358 285 | 1 081 038 |
| в том числе: | | | |
| от продажи продукции, товаров, работ и услуг | 4111 | 1 246 358 | 1 001 904 |
| арендных платежей, лицензионных платежей, роялти, комиссионных и иных аналогичных платежей | 4112 | - | - |
| от перепродажи финансовых вложений | 4113 | - | - |
| прочие поступления | 4119 | 111 927 | 79 134 |
| Платежи - всего | 4120 | (1 057 133) | (817 170) |
| в том числе: | | | |
| поставщикам (подрядчикам) за сырье, материалы, работы, услуги | 4121 | (703 905) | (475 774) |
| в связи с оплатой труда работников | 4122 | (192 582) | (175 877) |
| процентов по долговым обязательствам | 4123 | (402) | - |
| налога на прибыль организаций | 4124 | (15 346) | (13 358) |
| прочие платежи | 4129 | (144 898) | (152 161) |
| Сальдо денежных потоков от текущих операций | 4100 | 301 152 | 263 868 |
| Денежные потоки от инвестиционных операций | | | |
| Поступления - всего | 4210 | - | - |
| в том числе: | | | |
| от продажи внеоборотных активов (кроме финансовых вложений) | 4211 | - | - |
| от продажи акций других организаций (долей участия) | 4212 | - | - |
| от возврата предоставленных займов, от продажи долговых ценных бумаг (прав требования денежных средств к другим лицам) | 4213 | - | - |
| дивидендов, процентов по долговым финансовым вложениям и аналогичных поступлений от долевого участия в других организациях | 4214 | - | - |
| прочие поступления | 4219 | - | - |
| Платежи - всего | 4220 | (1 561) | (2 029) |
| в том числе: | | | |
| в связи с приобретением, созданием, модернизацией, реконструкцией и подготовкой к использованию внеоборотных активов | 4221 | (1 561) | (2 029) |
| в связи с приобретением акций других организаций (долей участия) | 4222 | - | - |
| в связи с приобретением долговых ценных бумаг (прав требования денежных средств к другим лицам), предоставление займов другим лицам | 4223 | - | - |
| процентов по долговым обязательствам, включаемым в стоимость инвестиционного актива | 4224 | - | - |
| прочие платежи | 4229 | - | - |
| Сальдо денежных потоков от инвестиционных операций | 4200 | (1 561) | (2 029) |

| Наименование показателя | Код | За Январь - Декабрь 2023 г. | За Январь - Декабрь 2022 г. |
|---|------|--------------------------------|--------------------------------|
| Денежные потоки от финансовых операций | | | |
| Поступления - всего | 4310 | - | 10 000 |
| в том числе: | | | |
| получение кредитов и займов | 4311 | - | - |
| денежных вкладов собственников (участников) | 4312 | - | - |
| от выпуска акций, увеличения долей участия | 4313 | - | 10 000 |
| от выпуска облигаций, векселей и других долговых ценных бумаг и др. | 4314 | - | - |
| прочие поступления | 4319 | - | - |
| Платежи - всего | 4320 | (3 638) | - |
| в том числе: | | | |
| собственникам (участникам) в связи с выкупом у них акций (долей участия) организации или их выходом из состава участников | 4321 | - | - |
| на уплату дивидендов и иных платежей по распределению прибыли в пользу собственников (участников) | 4322 | (13) | - |
| в связи с погашением (выкупом) векселей и других долговых ценных бумаг, возврат кредитов и займов | 4323 | (3 625) | - |
| прочие платежи | 4329 | - | - |
| Сальдо денежных потоков от финансовых операций | 4300 | (3 638) | 10 000 |
| Сальдо денежных потоков за отчетный период | 4400 | 295 953 | 271 839 |
| Остаток денежных средств и денежных эквивалентов на начало отчетного периода | 4450 | 286 065 | 14 226 |
| Остаток денежных средств и денежных эквивалентов на конец отчетного периода | 4500 | 582 018 | 286 065 |
| Величина влияния изменений курса иностранной валюты по отношению к рублю | 4490 | - | - |

Руководитель

(подпись)

Путихин Константин
Юрьевич

(расшифровка подписи)

21 марта 2024 г.

**Отчет о целевом использовании средств
за Январь - Декабрь 2023 г.**

Организация АО "НИИВС "Спектр"
 Идентификационный номер налогоплательщика _____
 Вид экономической деятельности Научные исследования и разработки в области естественных и технических наук прочие
 Организационно-правовая форма / форма собственности Непубличные акционерные общества / Частная собственность
 Единица измерения: в тыс. рублей

Дата (год, месяц, число) _____
 Форма по ОКУД _____
 по ОКПО _____
 ИНН _____
 по ОКВЭД 2 _____
 по ОКОПФ / ОКФС _____
 по ОКЕИ _____

| | | |
|------------|----|----|
| Коды | | |
| 0710003 | | |
| 2023 | 12 | 31 |
| 31999322 | | |
| 7810230460 | | |
| 72.19 | | |
| 12267 | | 16 |
| 384 | | |

| Пояснения | Наименование показателя | Код | За Январь - Декабрь 2023 г. | За Январь - Декабрь 2022 г. |
|-----------|---|------|--------------------------------|--------------------------------|
| | Остаток средств на начало отчетного года | 6100 | - | - |
| | Поступило средств | | | |
| | Вступительные взносы | 6210 | - | - |
| | Членские взносы | 6215 | - | - |
| | Целевые взносы | 6220 | - | - |
| | Добровольные имущественные взносы и пожертвования | 6230 | - | - |
| | Прибыль от приносящей доход деятельности | 6240 | - | - |
| | Прочие | 6250 | - | - |
| | Всего поступило средств | 6200 | - | - |
| | Использовано средств | | | |
| | Расходы на целевые мероприятия | 6310 | - | - |
| | в том числе: | | | |
| | социальная и благотворительная помощь | 6311 | - | - |
| | проведение конференций, совещаний, семинаров и т.п. | 6312 | - | - |
| | иные мероприятия | 6313 | - | - |
| | Расходы на содержание аппарата управления | 6320 | - | - |
| | в том числе: | | | |
| | расходы, связанные с оплатой труда (включая начисления) | 6321 | - | - |
| | выплаты, не связанные с оплатой труда | 6322 | - | - |
| | расходы на служебные командировки и деловые поездки | 6323 | - | - |
| | содержание помещений, зданий, автомобильного транспорта и иного имущества (кроме ремонта) | 6324 | - | - |
| | ремонт основных средств и иного имущества | 6325 | - | - |
| | прочие | 6326 | - | - |
| | Приобретение основных средств, инвентаря и иного имущества | 6330 | - | - |
| | Прочие | 6350 | - | - |
| | Всего использовано средств | 6300 | - | - |
| | Остаток средств на конец отчетного года | 6400 | - | - |


 Руководитель Путихин Константин Юрьевич
 (подпись) (расшифровка подписи)

21 марта 2024 г.

Расчет стоимости чистых активов

АО "НИИВС "Спектр"

(наименование организации)

| Наименование показателя | Код строки бухгалтерского баланса | На 31 декабря 2023 г. | На 31 декабря 2022 г. | На 31 декабря 2021 г. |
|---|-----------------------------------|-----------------------|-----------------------|-----------------------|
| Активы | | | | |
| Нематериальные активы | 1110 | 9 | 12 | 15 |
| Результаты исследований и разработок | 1120 | - | - | - |
| Нематериальные поисковые активы | 1130 | - | - | - |
| Материальные поисковые активы | 1140 | - | - | - |
| Основные средства | 1150 | 124 973 | 54 568 | 33 134 |
| Доходные вложения в материальные ценности | 1160 | - | - | - |
| Финансовые вложения долгосрочные | 1170 | - | - | - |
| Отложенные налоговые активы | 1180 | 3 353 | 284 | 386 |
| Прочие внеоборотные активы | 1190 | - | - | - |
| Запасы | 1210 | 365 585 | 218 398 | 62 466 |
| Налог на добавленную стоимость по приобретенным ценностям | 1220 | 88 | 76 | 35 |
| Дебиторская задолженность* | 1230 | 569 057 | 266 364 | 30 643 |
| Финансовые вложения краткосрочные | 1240 | - | - | - |
| Денежные средства и денежные эквиваленты | 1250 | 582 018 | 286 065 | 14 226 |
| Прочие оборотные активы | 1260 | 145 | 431 | 63 |
| ИТОГО активы | - | 1 645 229 | 826 199 | 140 968 |
| Пассивы | | | | |
| Заемные средства долгосрочные | 1410 | - | 475 | 8 350 |
| Отложенные налоговые обязательства | 1420 | 3 974 | 558 | 2 710 |
| Оценочные обязательства долгосрочные | 1430 | - | - | - |
| Прочие обязательства долгосрочные | 1450 | 39 275 | 2 654 | - |
| Заемные средства краткосрочные | 1510 | 350 | 4 462 | 27 795 |
| Кредиторская задолженность | 1520 | 1 439 013 | 722 405 | 84 700 |
| Доходы будущих периодов ** | 1530 | - | - | - |
| Оценочные обязательства краткосрочные | 1540 | 7 718 | 3 969 | 4 318 |
| Прочие обязательства краткосрочные | 1550 | - | - | - |
| ИТОГО пассивы | - | 1 490 331 | 734 522 | 127 873 |
| Стоимость чистых активов | - | 154 898 | 91 676 | 13 095 |

* - За исключением задолженности участников (учредителей) по взносам в уставный капитал.

** - За исключением целевого финансирования и доходов будущих периодов, признанных организацией в связи с получением государственной помощи, а также в связи с безвозмездным получением имущества.

**Пояснения к бухгалтерскому балансу
и отчету о финансовых результатах (тыс. руб.)**

1. Нематериальные активы и расходы на научно-исследовательские, опытно-конструкторские и технологические работы (НИОКР)
1.1. Наличие и движение нематериальных активов

с.1

| Наименование показателя | Код | Период | Изменения за период | | | | На конец периода | | | | |
|--|--------------|------------------------|--------------------------|---|--------------------------|---|-----------------------|--------------------------|-------------------------|--------------------------|---|
| | | | На начало года | | Выбыло | | Убыток от обесценения | Переоценка | | | |
| | | | первоначальная стоимость | накопленная амортизация и убытки от обесценения | первоначальная стоимость | накопленная амортизация и убытки от обесценения | | Первоначальная стоимость | Накопленная амортизация | первоначальная стоимость | накопленная амортизация и убытки от обесценения |
| Нематериальные активы - всего | 5100 5110 | за 2023г. за 2022г. | 26 26 | (14) (12) | - - | - - | (3) (3) | - - | - - | 26 26 | (17) (14) |
| в том числе: | | | | | | | | | | | |
| Исключительное право владельца на товарный знак и знак обслуживания, | 5101 | за 2023г. | 26 | (14) | - | - | (3) | - | - | 26 | (17) |
| наименование места происхождения товаров | 5111 | за 2022г. | 26 | (12) | - | - | (3) | - | - | 26 | (14) |

1.2. Первоначальная стоимость нематериальных активов, созданных самой организацией

| Наименование показателя | Код | На 31 декабря 2023 г. | | На 31 декабря 2022 г. | |
|-------------------------|------|-----------------------|-------|-----------------------|-------|
| | | в том числе: | всего | в том числе: | всего |
| Всего | 5120 | - | - | - | - |
| в том числе: | 5121 | - | - | - | - |

1.3. Нематериальные активы с полностью погашенной стоимостью

| Наименование показателя | Код | На 31 декабря 2023 г. | На 31 декабря 2022 г. | На 31 декабря 2021 г. |
|-------------------------|------|-----------------------|-----------------------|-----------------------|
| Всего | 5130 | - | - | - |
| в том числе: | 5131 | - | - | - |

1.4. Наличие и движение результатов НИОКР

| Наименование показателя | Код | Период | На начало года | | Поступило | Изменения за период | | На конец периода | |
|-------------------------|------|-----------|--------------------------|---------------------------------------|-----------|--------------------------|---------------------------------------|--------------------------|---|
| | | | первоначальная стоимость | часть стоимости, списанной на расходы | | Выбыло | | первоначальная стоимость | часть стоимости, списанной на расходы за период |
| | | | | | | первоначальная стоимость | часть стоимости, списанной на расходы | | |
| НИОКР - всего | 5140 | за 2023г. | - | - | - | - | - | - | - |
| | 5150 | за 2022г. | - | - | - | - | - | - | - |
| в том числе: | 5141 | за 2023г. | - | - | - | - | - | - | - |
| | 5151 | за 2022г. | - | - | - | - | - | - | - |

1.5. Незаконченные и неоформленные НИОКР и незаконченные операции по приобретению нематериальных активов

| Наименование показателя | Код | Период | На начало года | Изменения за период | | | На конец периода |
|---|------|-----------|----------------|---------------------|--|---|------------------|
| | | | | затраты за период | списано затрат как не давших положительного результата | принято к учету в качестве нематериальных активов или НИОКР | |
| Затраты по незаконченным исследованиям и разработкам - всего | 5160 | за 2023г. | - | - | - | - | |
| | 5170 | за 2022г. | - | - | - | - | |
| в том числе: | | | | | | | |
| незаконченные операции по приобретению нематериальных активов - всего | 5161 | за 2023г. | - | - | - | - | |
| | 5171 | за 2022г. | - | - | - | - | |
| в том числе: | 5180 | за 2023г. | - | - | - | - | |
| | 5190 | за 2022г. | - | - | - | - | |
| | 5181 | за 2023г. | - | - | - | - | |
| | 5191 | за 2022г. | - | - | - | - | |



Руководитель _____
Путихин Константин Юрьевич
 (подпись)
 (расшифровка подписи)

21 марта 2024 г.

2.2. Незавершенные капитальные вложения

| Наименование показателя | Код | Период | На начало года | Изменения за период | | | На конец периода |
|--|------|-----------|----------------|---------------------|---------|---|------------------|
| | | | | затраты за период | списано | принято к учету в качестве основных средств или увеличена стоимость | |
| Незавершенное строительство и незаконченные операции по приобретению, модернизации и т.п. основных средств - всего | 5240 | за 2023г. | - | 3 500 | - | (2 547) | 953 |
| | 5250 | за 2022г. | 16 629 | 31 270 | (75) | (47 824) | - |
| в том числе: Основные средства | 5241 | за 2023г. | - | 3 500 | - | (2 547) | 953 |
| | 5251 | за 2022г. | 16 629 | 31 270 | (75) | (47 824) | - |

2.3. Изменение стоимости основных средств в результате достройки, дооборудования, реконструкции и частичной ликвидации

| Наименование показателя | Код | за 2023г. | за 2022г. |
|--|------|-----------|-----------|
| Увеличение стоимости объектов основных средств в результате достройки, дооборудования, реконструкции - всего | 5260 | 948 | 456 |
| в том числе: Сервер | 5261 | 948 | 456 |
| Уменьшение стоимости объектов основных средств в результате частичной ликвидации - всего: | 5270 | - | - |
| в том числе: | 5271 | - | - |

2.4. Иное использование основных средств

| Наименование показателя | Код | На 31 декабря 2023 г. | На 31 декабря 2022 г. | На 31 декабря 2021 г. |
|---|------|-----------------------|-----------------------|-----------------------|
| Переданные в аренду основные средства, числящиеся на балансе | 5280 | - | - | - |
| Переданные в аренду основные средства, числящиеся за балансом | 5281 | - | - | - |
| Полученные в аренду основные средства, числящиеся на балансе | 5282 | - | - | - |
| Полученные в аренду основные средства, числящиеся за балансом | 5283 | 356 | 356 | 1 611 |
| Объекты недвижимости, принятые в эксплуатацию и фактически используемые, находящиеся в процессе государственной регистрации | 5284 | - | - | - |
| Основные средства, переведенные на консервацию | 5285 | - | - | - |
| Иное использование основных средств (залог и др.) | 5286 | - | - | - |
| Балансовая стоимость неамортизируемых основных средств | 5287 | - | - | - |
| | 5288 | - | - | - |




Руководитель _____
 Путихин Константин Юрьевич
 (подпись) (расшифровка подписи)

21 марта 2024 г.

3.2. Иное использование финансовых вложений

| Наименование показателя | Код | На 31 декабря 2023 г. | На 31 декабря 2022 г. | На 31 декабря 2021 г. |
|---|------|-----------------------|-----------------------|-----------------------|
| Финансовые вложения, находящиеся в залоге - всего | 5320 | - | - | - |
| в том числе: | | | | |
| Финансовые вложения, переданные третьим лицам (кроме продажи) - всего | 5321 | - | - | - |
| в том числе: | 5325 | - | - | - |
| | 5326 | - | - | - |
| Иное использование финансовых вложений | 5329 | - | - | - |



Руководитель Путихин Константин Юрьевич
 (подпись) (расшифровка подписи)

21 марта 2024 г.

4.2. Запасы в залоге

| Наименование показателя | Код | На 31 декабря 2023 г. | На 31 декабря 2022 г. | На 31 декабря 2021 г. |
|--|------|-----------------------|-----------------------|-----------------------|
| Запасы, не оплаченные на отчетную дату - всего | 5440 | - | - | - |
| в том числе: | | | | |
| Запасы, находящиеся в залоге по договору - всего | 5441 | - | - | - |
| в том числе: | 5445 | - | - | - |
| | 5446 | - | - | - |



Руководитель _____
Путихин Константин Юрьевич
 (расшифровка подписи)

21 марта 2024 г.

5.2. Просроченная дебиторская задолженность

| Наименование показателя | Код | На 31 декабря 2023 г. | | На 31 декабря 2022 г. | | На 31 декабря 2021 г. | |
|--|------|-------------------------------|----------------------|-------------------------------|----------------------|-------------------------------|----------------------|
| | | учтенная по условиям договора | балансовая стоимость | учтенная по условиям договора | балансовая стоимость | учтенная по условиям договора | балансовая стоимость |
| Всего | | 14 444 | 10 471 | 41 | 4 723 | 4 586 | |
| в том числе: | | | | | | | |
| расчеты с покупателями и заказчиками | 5540 | 4 159 | 2 114 | - | 4 499 | 4 499 | |
| расчеты с поставщиками и заказчиками (в части авансовых платежей, предоплат) | 5541 | 10 285 | 8 357 | 41 | 224 | 87 | |
| прочая | 5542 | - | - | - | - | - | |
| | 5543 | - | - | - | - | - | |
| | 5544 | - | - | - | - | - | |

5.3. Наличие и движение кредиторской задолженности

| Наименование показателя | Код | Период | Остаток на начало года | Изменения за период | | | | перевод из дебиторской в кредиторскую задолженность | перевод из кредиторской в дебиторскую задолженность | Остаток на конец периода |
|--|------|-----------|------------------------|---|--|-----------|----------------------------------|---|---|--------------------------|
| | | | | поступление | | выбыло | | | | |
| | | | | в результате хозяйственных операций (сумма долга по сделке, операции) | причитающиеся проценты, штрафы и иные начисления | погашение | слисание на финансовый результат | | | |
| Долгосрочная кредиторская задолженность - всего | 5551 | за 2023г. | 3 129 | 39 275 | - | (2 654) | (475) | - | 39 275 | |
| | 5571 | за 2022г. | 8 350 | 2 654 | - | (8 000) | 125 | - | 3 129 | |
| в том числе: | | | | | | | | | | |
| кредиты | 5552 | за 2023г. | - | - | - | - | - | - | - | |
| | 5572 | за 2022г. | - | - | - | - | - | - | - | |
| займы | 5553 | за 2023г. | 475 | - | - | (8 000) | (475) | - | 475 | |
| | 5573 | за 2022г. | 8 350 | - | - | (2 654) | 125 | - | 39 275 | |
| прочая | 5554 | за 2023г. | 2 654 | 39 275 | - | - | - | - | 2 654 | |
| | 5574 | за 2022г. | - | 2 654 | - | - | - | - | - | |
| | 5555 | за 2023г. | - | - | - | - | - | X | - | |
| | 5575 | за 2022г. | - | - | - | - | - | X | - | |
| Краткосрочная кредиторская задолженность - всего | 5560 | за 2023г. | 726 867 | 1 110 321 | - | (396 904) | 475 | - | 1 439 364 | |
| | 5580 | за 2022г. | 112 495 | 692 795 | - | (77 807) | (125) | - | 726 867 | |
| в том числе: | | | | | | | | | | |
| расчеты с поставщиками и подрядчиками | 5561 | за 2023г. | 82 111 | 280 774 | - | (48 876) | (834) | - | 313 175 | |
| | 5581 | за 2022г. | 34 607 | 71 231 | - | (23 409) | (318) | - | 82 111 | |
| авансы полученные | 5562 | за 2023г. | 609 878 | 775 448 | - | (322 086) | - | - | 1 063 240 | |
| | 5582 | за 2022г. | 34 926 | 599 648 | - | (24 696) | - | - | 609 878 | |
| расчеты по налогам и взносам | 5563 | за 2023г. | 18 508 | 2 409 | - | (18 508) | - | - | 2 409 | |
| | 5583 | за 2022г. | 2 129 | 18 508 | - | (2 129) | - | - | 18 508 | |
| кредиты | 5564 | за 2023г. | - | - | - | - | - | - | - | |
| | 5584 | за 2022г. | - | - | - | - | - | - | - | |
| займы | 5565 | за 2023г. | 4 462 | - | - | (4 026) | (561) | - | 350 | |
| | 5585 | за 2022г. | 27 795 | - | - | (23 208) | (125) | - | 4 462 | |
| прочая | 5566 | за 2023г. | 11 908 | 51 690 | - | (3 408) | - | - | 60 190 | |
| | 5586 | за 2022г. | 13 038 | 3 408 | - | (4 365) | (173) | - | 11 908 | |
| | 5567 | за 2023г. | - | - | - | - | - | X | - | |
| | 5587 | за 2022г. | - | - | - | - | - | X | - | |
| Итого | 5550 | за 2023г. | 729 996 | 1 149 596 | - | (399 558) | (1 395) | X | 1 478 639 | |
| | 5570 | за 2022г. | 120 845 | 695 449 | - | (85 807) | (491) | X | 729 996 | |

5.4. Просроченная кредиторская задолженность

| Наименование показателя | Код | На 31 декабря 2023 г. | На 31 декабря 2022 г. | На 31 декабря 2021 г. |
|---------------------------------------|------|-----------------------|-----------------------|-----------------------|
| Всего | 5590 | - | - | - |
| в том числе: | | | | |
| расчеты с поставщиками и подрядчиками | 5591 | - | - | - |
| расчеты с покупателями и заказчиками | 5592 | - | - | - |
| прочая задолженность | 5593 | - | - | - |
| | 5594 | - | - | - |



Руководитель _____
Путихин Константин Юрьевич
 (расшифровка подписи)

21 марта 2024 г.

6. Затраты на производство (расходы на продажу)*

| Наименование показателя | Код | за 2023г. | за 2022г. |
|---|------|-----------|-----------|
| Материальные затраты | 5610 | 439 203 | 94 169 |
| Расходы на оплату труда | 5620 | 177 058 | 180 946 |
| Отчисления на социальные нужды | 5630 | 11 866 | 20 424 |
| Амортизация | 5640 | 31 637 | 9 764 |
| Прочие затраты | 5650 | 184 968 | 46 260 |
| Итого по элементам | 5660 | 844 732 | 351 563 |
| Фактическая себестоимость проданных товаров | 5665 | - | - |
| Изменение остатков (прирост [-]): незавершенного производства, готовой продукции и др. | 5670 | (36 038) | (8 966) |
| Изменение остатков (уменьшение [+]): незавершенного производства, готовой продукции и др. | 5680 | - | - |
| Итого расходы по обычным видам деятельности | 5600 | 808 694 | 342 597 |

* - Для организации, осуществляющих торговую деятельность добавлена строка 5665, учитывающая фактическую себестоимость товаров



Руководитель
Путихин Константин Юрьевич
(подпись)
(расшифровка подписи)

21 марта 2024 г.

7. Оценочные обязательства

| Наименование показателя | Код | Остаток на начало года | Признано | Погашено | Списано как избыточная сумма | Остаток на конец периода |
|---------------------------------|------|------------------------|----------|----------|------------------------------|--------------------------|
| Оценочные обязательства - всего | 5700 | 3 969 | 7 719 | (1 720) | (2 249) | 7 719 |
| в том числе: | | | | | | |
| Резерв на гарантийный ремонт | 5701 | 2 249 | 4 864 | - | (2 249) | 4 864 |
| Резерв на оплату отпусков | 5702 | 1 720 | 2 855 | (1 720) | - | 2 855 |



Руководитель
Путихин Константин
Юрьевич
(расшифровка подписи)

21 марта 2024 г.

8. Обеспечения обязательств

| Наименование показателя | Код | На 31 декабря 2023 г. | На 31 декабря 2022 г. | На 31 декабря 2021 г. |
|-------------------------|------|-----------------------|-----------------------|-----------------------|
| Полученные - всего | 5800 | - | - | - |
| в том числе: | | | | |
| Выданные - всего | 5801 | - | - | - |
| в том числе: | 5810 | - | - | - |
| | 5811 | - | - | - |




Руководитель Дутихин Константин Юрьевич
(расшифровка подписи)

21 марта 2024 г.

9. Государственная помощь

| Наименование показателя | Код | за 2023г. | | за 2022г. | |
|------------------------------------|------|----------------|-----------------|-------------------|---------------|
| | | На начало года | Получено за год | Возвращено за год | На конец года |
| Получено бюджетных средств - всего | 5900 | - | - | - | - |
| в том числе: | | | | | |
| на текущие расходы | 5901 | - | - | - | - |
| на вложения во внеоборотные активы | 5905 | - | - | - | - |
| Бюджетные кредиты - всего | | | | | |
| в том числе: | | | | | |
| | | за 2023г. | за 2022г. | | |
| | | 5910 | - | - | - |
| | | 5920 | - | - | - |
| | | за 2023г. | за 2022г. | | |
| | | 5911 | - | - | - |
| | | 5921 | - | - | - |



Руководитель Дутихин Константин Юрьевич
(расшифровка подписи)

21 марта 2024 г.



**АКЦИОНЕРНОЕ ОБЩЕСТВО НАУЧНО-ИССЛЕДОВАТЕЛЬСКИЙ
ИНСТИТУТ ВЫЧИСЛИТЕЛЬНЫХ СРЕДСТВ «СПЕКТР» (ИНН 7810230460)**
Юридический адрес: 192019, г. Санкт-Петербург, ул. Глиняная д. 5 к.1 Литера А, помещ. 304
Тел.: +7(812) 602-72-40, e-mail: info@spectr.spb.ru

ПОЯСНЕНИЯ К БУХГАЛТЕРСКОЙ ОТЧЕТНОСТИ

АО «НИИВС «Спектр»

за 2023 год

г. Санкт-Петербург

В Пояснениях все суммы отражены в тысячах рублей.

1. Краткая характеристика деятельности

1.1. Реквизиты

| | |
|----------------------|--|
| Полное наименование | Акционерное общество «Научно-исследовательский институт вычислительных средств «Спектр» |
| Краткое наименование | АО «НИИВС «Спектр» |
| ИНН | 7810230460 |
| Вид(ы) деятельности | НИОКР (ОКВЭД-72.19) |
| ОКПО | 31999322 |
| Местонахождение | 192019, г. Санкт-Петербург, Глиняная ул., д.5, к.1, лит. А, помещ. 304 |
| Прочее | Предприятие применяет общий режим налогообложения, включено в реестр радиоэлектронной промышленности Минпромторга РФ 28.11.2022г. №293, в 2023 году ставка по налогу на прибыль – 3%, применяется пониженный тариф страховых взносов – 7,6 % |

1.2. Филиалы и представительства

| № | Тип обособленного подразделения | Местонахождение (город, страна) | Наименование |
|---|---------------------------------|---|----------------------------------|
| 1 | Филиал | 198152, Город Санкт-Петербург, ул. Краснопутиловская, д. 46, к. 2, литера А | «Центр инновационных технологий» |

1.3. Численность работающих

| Наименование филиала | Среднегодовая численность работающих за отчетный период | Численность работающих на отчетную дату |
|------------------------|---|---|
| АО «НИИВС «Спектр» | 41 | 42 |
| Филиал ЦИТ | 84 | 87 |
| В целом по организации | 125 | 129 |

1.4. Информация об органах управления Общества

| Органы управления | Состав |
|----------------------------------|---|
| Высший орган | Общее собрание Акционеров |
| Совет директоров | Жук Виталий Александрович Жук Константин Александрович Шингареев Ренат Рифкатович Гордийчук Александр Викторович Путихин Константин Юрьевич |
| Единоличный исполнительный орган | Генеральный директор Путихин Константин Юрьевич |

1.5. Законодательные и нормативные акты, используемые при формировании бухгалтерской отчетности

Бухгалтерская отчетность сформирована исходя из действующих в Российской Федерации правил бухгалтерского учета и отчетности, в частности Федерального закона «О бухгалтерском учете» № 402-ФЗ от 06.12.2011 и Положения по ведению бухгалтерского учета и бухгалтерской отчетности в Российской Федерации, утвержденного Приказом Минфина РФ от 29.07.98 №34н, а также иных нормативных актов, входящих в систему регулирования бухгалтерского учета и отчетности организаций в Российской Федерации.

1.6. Информация о ценных бумагах общества

| Вид ЦБ | Категория ЦБ | Номинальная стоимость | Кол-во размещенных ЦБ | Полностью оплачено ЦБ |
|--------|----------------------------------|-----------------------|-----------------------|-----------------------|
| Акция | Обыкновенная именная | 0,10 руб. | 100 012 945 | 100 012 945 |
| Акция | Привилегированная именная типа А | 0,10 руб. | 4 315 | 4 315 |
| ИТОГО: | | | 100 017 260 | 100 017 260 |

1.7. Информация о базовой прибыли (убытке) на акцию

Базовая прибыль на акцию за отчетный год составляет 0,63 руб.

1.8. Приоритетные направления деятельности общества

К числу приоритетных направлений деятельности общества относится проведение научно-исследовательских, опытно-конструкторских работ, производство продукции в области создания аппаратурных и программных средств вычислительной техники гражданского и специального назначения, в области создания средств обработки, передачи и контроля информации, сигналов и данных в управляющих информационно-измерительных системах и комплексах гражданского и специального назначения.

1.9. Лицензии и сертификаты

| № п/п | Номер лицензии | Лицензируемый вид деятельности | Срок действия |
|-------|----------------|---|---------------|
| 1 | 002896 ВВТ-ОПР | Разработка, производство, реализация, ремонт, техническое обслуживание, установка и монтаж вооружения и военной техники | бессрочно |
| 2 | ГТ 0113436 | Проведение работ, связанных с использованием сведений, составляющих государственную тайну | 05.11.2025 |
| 3 | СК.0450 | Сертификат соответствия менеджмента качества | 12.07.2024 |

1.10. Капитал общества

Уставный капитал на 31.12.2023г. составляет 10 001,73 тыс. руб., резервный капитал на 31.12.2023г. составляет 500 тыс. руб. Акционерами Общества являются юридические и физические лица, расшифровка в п.4.2.

2. Существенные способы ведения бухгалтерского учета, утвержденные учетной политикой

2.1. Способы ведения учета

2.1.1. Нематериальные активы

| | |
|-----------------------------|---|
| Переоценка объектов НМА | Не производится |
| Проверка НМА на обесценение | Не производится |
| Способ амортизации НМА | Является оценочным значением и устанавливается в отношении каждого объекта НМА исходя из расчета ожидаемого поступления будущих экономических выгод от его использования. В случае, когда расчет ожидаемого поступления будущих экономических выгод от использования НМА не является надежным, размер амортизационных отчислений по такому активу определяется линейным способом. |

2.1.2. Расходы на научно исследовательские и опытно-конструкторские работы

| | |
|-------------------------|--|
| Процесс создания актива | Выделяет две стадии: стадию исследований и стадию разработки. Затраты, понесенные на стадии исследований, признаются в качестве расходов по обычным видам деятельности (прочих расходов) в |
|-------------------------|--|

| | |
|---|--|
| | момент их возникновения. Затраты, понесенные на стадии разработки (при создании актива не в рамках осуществления обычного вида деятельности), формируют стоимость создаваемого актива. Если организация не может отделить стадию исследований от стадии разработки, то затраты учитываются так, как если бы они были понесены только на стадии исследований (списываются на расходы текущего периода). |
| Способы списания расходов по научно - исследовательским, опытно - конструкторским и технологическим работам | Списание расходов по каждой выполненной научно-исследовательской, опытно-конструкторской, технологической работе производится линейным способом в течение срока, устанавливаемого применительно к этой работе, но не более пяти лет. |

2.1.3. Основные средства и доходные вложения

| | |
|---|--|
| Принятие к учету | Актив, удовлетворяющий условиям п. 4 ФСБУ 6/2020, относится к объектам ОС, если его стоимость больше 100 тыс. руб. Если его стоимость не превышает установленного лимита, то актив учитываются в составе материально-производственных запасов. |
| Принятые организацией сроки полезного использования объектов основных средств | Срок полезного использования объектов основных средств и доходных вложений определяется постоянно действующей комиссией при вводе объекта основных средств в эксплуатацию исходя из ожидаемого периода времени, в течение которого объект будет приносить экономические выгоды. |
| Амортизация | Амортизация объектов основных средств и доходных вложений производится линейным способом. Начинается с первого числа месяца, следующего за месяцем признания объекта ОС в бухгалтерском учете и прекращается с первого числа месяца, следующего за месяцем его списания с учета. |
| Переоценка | Организация ежегодно проводит переоценку основных средств по группе контрольно-измерительная аппаратура путем пересчета их первоначальной стоимости и накопленной амортизации так, чтобы балансовая стоимость объекта ОС после переоценки равнялась его справедливой стоимости. |
| Обесценение | Организация проводит проверку на обесценение в порядке, установленном Международным стандартом финансовой отчетности (IAS) 36 "Обесценение активов". |

2.1.4. Материально-производственные запасы

| | |
|---|--|
| Способы оценки материально - производственных запасов по их группам (видам) | По себестоимости каждой единицы оцениваются МПЗ, содержащие драгметаллы. Остальные МПЗ оцениваются по средней себестоимости (взвешенная оценка). |
|---|--|

2.1.5. Признание доходов (выручка и прочие доходы)

| | |
|--|--|
| Способы определения готовности работ, услуг, продукции, выручка от выполнения, оказания, продажи которых признается по мере готовности | Учет выполнения этапов научных работ, длительность которых в соответствии с договором превышает 12 месяцев, ведется без применения счета 46 «Выполненные этапы по незавершенным работам» |
|--|--|

2.1.6. Признание расходов

| | |
|--|---|
| Порядок признания коммерческих и управленческих расходов | Управленческие расходы, накопленные на счете 26 "Общехозяйственные расходы", на конец каждого отчетного периода списываются на финансовый результат (относятся в дебет счета 90 "Продажи" в качестве условно-постоянных), кроме управленческих расходов, которые непосредственно связаны с производством продукции, выполнением работ, оказанием услуг. Такие расходы относятся на себестоимость НЗП (продукции, работ, услуг). |
|--|---|

2.1.7. Формирование оценочных резервов

| | |
|--|---|
| Резерв по гарантийному ремонту и гарантийному обслуживанию продукции | Предельный процент отчислений в резерв рассчитывается ежегодно исходя из выручки от реализации продукции с гарантийным сроком и фактически произведенных расходов на гарантийное обслуживание за три предыдущих года. |
| Резерв сомнительных долгов | Начисление и использование резервов отражается один раз в год по состоянию на 31 декабря. Величина резерва определяется отдельно по каждому сомнительному долгу в зависимости от финансового состояния должника и оценки вероятности погашения долга полностью или частично: резерв не создается при отсутствии реальной просрочки должником платежа, а так же по задолженностям, просроченным менее чем на 45 дней, при нарушении срока платежа свыше 45, но менее 90 дней резерв создается в размере 50% от суммы долга, резерв по долгам, просроченным более чем на 90 дней, формируется в размере 100% задолженности. Если есть встречные обязательства перед должником, в резерв включается разница между дебиторской и кредиторской задолженностью. Долги учитываются с НДС. Сумма резерва не может превышать 10% выручки за отчетный период. |
| Резерв предстоящих расходов на оплату отпусков | Резерв рассчитывается на конец года по каждому сотруднику отдельно. Формула расчета $ОР = СЗ \times Д$, где ОР - отчисления в резерв, руб.; СЗ - среднедневной заработок, руб.; Д - количество отпуска. Общая сумма отчислений в резерв определяется исходя из полученных по каждому работнику сумм, увеличенных на страховые взносы. |
| Резерв под обесценение запасов | Проверка на обесценение запасов осуществляется в ходе проведения годовой инвентаризации имущества. Резерв под обесценение материалов, готовой продукции создается по каждой единице запасов. Организация отражает создание резерва под обесценение запасов на счетах учета прочих расходов. |

2.1.8. Аренда и лизинг

| | |
|---|--|
| Учет имущества полученного в аренду | Организация признает предмет аренды на дату получения предмета аренды в качестве права пользования активом с одновременным признанием обязательства по аренде. Право пользования активом отражается на счете 01. Стоимость права пользования погашается посредством амортизации, а величина обязательства по аренде увеличивается на сумму начисляемых процентов и уменьшается на сумму фактически уплаченных арендных платежей. |
| Использование права не признавать аренду в качестве права пользования активом | срок аренды не превышает 12 месяцев на дату предоставления предмета аренды; рыночная стоимость предмета аренды без учета износа (то есть стоимость аналогичного нового объекта) не превышает 300 тыс. руб. |

2.2. Бухгалтерская отчетность

| | |
|--|---|
| Существенность показателей отчетности и ошибок | 5 % и более. |
| Денежные эквиваленты в отчете о движении денежных средств | векселя крупных стабильных банков; депозиты до востребования. |
| В свернутом виде в отчете о движении денежных средств представлено | движение денежных потоков транзитного характера. |
| В свернутом виде в отчете о финансовых результатах представлено | положительные и отрицательные курсовые разницы; прочие доходы от выбытия объектов НМА и связанные с этим прочие расходы; прочие доходы и расходы, связанные с увеличением и уменьшением оценочных резервов одного вида. |

3. Информация об отдельных активах и обязательствах

3.1. Наличие и движение нематериальных активов

Информация о наличии и движении нематериальных активов представлена в Пояснениях к бухгалтерскому балансу и отчету о финансовых результатах табл. №1

3.2. Наличие и движение основных средств

Информация о наличии и движении основных средств представлена в Пояснениях к бухгалтерскому балансу и отчету о финансовых результатах табл. №2

3.3. Наличие и движение финансовых вложений

Информация о наличии и движении финансовых вложений представлена в Пояснениях к бухгалтерскому балансу и отчету о финансовых результатах табл. №3

3.4. Наличие и движение запасов

Информация о наличии и движении запасов представлена в Пояснениях к бухгалтерскому балансу отчету о финансовых результатах табл. №4

3.5. Дебиторская и кредиторская задолженность

Задолженность поставщиков и подрядчиков указана в отчетности за вычетом налога на добавленную стоимость с авансов выданных.

Задолженность перед покупателями и заказчиками указана в отчетности за вычетом налога на добавленную стоимость с авансов полученных.

Информация о наличии и движении дебиторской и кредиторской задолженности представлена в Пояснениях к бухгалтерскому балансу и отчету о финансовых результатах табл. №5

Перечень основных дебиторов и кредиторов на 31.12.2023г.:

| <i>Наименование контрагента</i> | <i>Дебиторская задолженность (тыс.руб.)</i> |
|---------------------------------|--|
| АО «Котлин-Новатор» | 285 032 |
| ООО «ЭНТЕР ЭЛЕКТРОНИКС» | 30 294 |
| ООО «ТЛТ-Механика» | 12 201 |
| ООО «ИНКОТЕХ» | 8 931 |
| ОАО «224 ЛО» | 7 868 |
| <i>Наименование контрагента</i> | <i>Кредиторская задолженность (тыс.руб.)</i> |
| ПАО «Ил» | 397 937 |
| АО «Котлин-Новатор» | 224 883 |
| АО «НПО НИИИП-НЗИК» | 214 086 |
| АО «МЗ РИП» | 190 019 |
| ПАО ТАНТК им. Г.М. Бериева | 83 188 |

3.6. Наличие и изменение величины задолженности по займам

В 2023 году Общество кредиты и займы не получало.

| Кредитор | На начало отчетного периода | Изменение в отчетном периоде | На конец отчетного периода | Сроки погашения |
|-----------------------|-----------------------------|------------------------------|----------------------------|-----------------|
| Кублановский В.Б. | 1474 | (1124) | 350 | 2024г. |
| АО "ЛЕНИНЕЦ"-ХОЛДИНГ" | 2500 | (2500) | - | - |
| % по займам | 962 | (962) | - | - |

3.7. Обеспечение обязательств

Обеспечения обязательств как полученные, так и выданные организацией в 2023 году отсутствуют (табл. №8 Пояснений)

3.8. Оценочные резервы

В отчетном году в организации создавались резервы:

- на гарантийный ремонт и гарантийное обслуживание (табл. №7 пояснений к бухгалтерскому балансу и отчету о финансовых результатах);
- на оплату отпусков (табл. №7 пояснений к бухгалтерскому балансу и отчету о финансовых результатах);
- резерв сомнительных долгов (табл. №5 пояснений к бухгалтерскому балансу и отчету о финансовых результатах);
- резерв под обесценение запасов (табл. №4 пояснений к бухгалтерскому балансу и отчету о финансовых результатах).

3.9. Активы и обязательства, выраженные в иностранной валюте

Величина курсовых разниц, образовавшихся по операциям пересчета выраженной в иностранной валюте стоимости активов и обязательств, подлежащих оплате в рублях в 2023 году составляет:

| Положительная курсовая разница (тыс.руб.) | Отрицательная курсовая разница (тыс.руб.) |
|---|---|
| 453 | 185 |

3.10. Расходы будущих периодов

Расходы, произведенные Обществом в отчетном году, но относящиеся к следующим отчетным периодам отражены как расходы будущих периодов. Эти расходы списываются по назначению равномерно в течении периодов, к которым относятся. В бухгалтерском балансе показаны в строке 1260 «Прочие оборотные активы».

3.11. Корректировка показателей отчетности

В 2023г. не производились корректировки и не менялись показатели Бухгалтерской отчетности.

| № строки | До корректировки | После корректировки |
|----------|------------------|---------------------|
| - | - | - |

3.12. Информация по сегментам

Информация, учитываемая руководством Общества при принятии операционных решений, предоставляется в целом по Обществу, а также по каждому обособленному подразделению.

Оценка результатов деятельности Общества за 2023 год по сегментам:

| № п/п | Наименование показателя | Сумма (тыс.руб.) |
|-------|---|------------------|
| 1 | Выручка | 879476 |
| 1.1 | Головное подразделение АО "НИИВС "Спектр" | 83235 |
| 1.2 | Филиал ЦИТ АО "НИИВС "Спектр" | 796241 |
| 2 | Себестоимость продаж | 713533 |
| 2.1 | Головное подразделение АО "НИИВС "Спектр" | 62971 |
| 2.2 | Филиал ЦИТ АО "НИИВС "Спектр" | 650562 |
| 3 | Валовая прибыль (убыток) | 165943 |
| 3.1 | Головное подразделение АО "НИИВС "Спектр" | 20264 |
| 3.2 | Филиал ЦИТ АО "НИИВС "Спектр" | 145679 |
| 4 | Управленческие расходы | 95161 |
| 4.1 | Головное подразделение АО "НИИВС "Спектр" | 38109 |
| 4.2 | Филиал ЦИТ АО "НИИВС "Спектр" | 57052 |
| 5 | Прибыль (убыток от продаж) | 70782 |

| | | |
|-----|---|--------|
| 5.1 | Головное подразделение АО "НИИВС "Спектр" | -17845 |
| 5.2 | Филиал ЦИТ АО "НИИВС "Спектр" | 88627 |
| 6 | Прочие доходы | 7694 |
| 6.1 | Головное подразделение АО "НИИВС "Спектр" | 5854 |
| 6.2 | Филиал ЦИТ АО "НИИВС "Спектр" | 1840 |
| 7 | Прочие расходы | 13193 |
| 7.1 | Головное подразделение АО "НИИВС "Спектр" | 5217 |
| 7.2 | Филиал ЦИТ АО "НИИВС "Спектр" | 7976 |
| 8 | Прибыль(убыток) до налогообложения (стр.2300) | 65282 |
| 8.1 | Головное подразделение АО "НИИВС "Спектр" | -17208 |
| 8.2 | Филиал ЦИТ АО "НИИВС "Спектр" | 82490 |

Запасы на 31.12.2023г. по сегментам:

| № п/п | Наименование показателя | Сумма (тыс.руб.) |
|-------------------------|---|------------------|
| 1 | Материалы | 244407 |
| 1.1 | Головное подразделение АО "НИИВС "Спектр" | 23140 |
| 1.2 | Филиал ЦИТ АО "НИИВС "Спектр" | 221267 |
| 2 | Готовая продукция | 25419 |
| 2.1 | Головное подразделение АО "НИИВС "Спектр" | 19474 |
| 2.2 | Филиал ЦИТ АО "НИИВС "Спектр" | 5945 |
| 3 | Затраты в НЗП | 95759 |
| 3.1 | Головное подразделение АО "НИИВС "Спектр" | 68175 |
| 3.2 | Филиал ЦИТ АО "НИИВС "Спектр" | 27584 |
| Итого запасы (стр.1210) | | 365585 |

Дебиторская задолженность на 31.12.2023г. по сегментам:

| № п/п | Наименование показателя | Сумма (тыс.руб.) |
|--|---|------------------|
| 1 | Расчеты с поставщиками и подрядчиками по авансам выданным | 400199 |
| 1.1 | Головное подразделение АО "НИИВС "Спектр" | 325648 |
| 1.2 | Филиал ЦИТ АО "НИИВС "Спектр" | 74551 |
| 2 | Расчеты с покупателями и заказчиками | 145320 |
| 2.1 | Головное подразделение АО "НИИВС "Спектр" | 9981 |
| 2.2 | Филиал ЦИТ АО "НИИВС "Спектр" | 135339 |
| 3 | Прочая дебиторская задолженность | 23538 |
| 3.1 | Головное подразделение АО "НИИВС "Спектр" | 22455 |
| 3.2 | Филиал ЦИТ АО "НИИВС "Спектр" | 1083 |
| Итого дебиторская задолженность (стр.1230) | | 569057 |

Кредиторская задолженность на 31.12.2023г. по сегментам:

| № п/п | Наименование показателя | Сумма (тыс.руб.) |
|-------|---|------------------|
| 1 | Расчеты с поставщиками и подрядчиками | 313174 |
| 1.1 | Головное подразделение АО "НИИВС "Спектр" | 63189 |
| 1.2 | Филиал ЦИТ АО "НИИВС "Спектр" | 249985 |

| | | |
|---|--|---------|
| 2 | Расчеты с покупателями и заказчиками по авансам полученным | 1063240 |
| 2.1 | Головное подразделение АО "НИИВС "Спектр" | 501042 |
| 2.2 | Филиал ЦИТ АО "НИИВС "Спектр" | 562198 |
| 3 | Расчеты по налогам и взносам | 2409 |
| 3.1 | Головное подразделение АО "НИИВС "Спектр" | 2408 |
| 3.2 | Филиал ЦИТ АО "НИИВС "Спектр" | 1 |
| 4 | Прочая кредиторская задолженность | 60190 |
| 4.1 | Головное подразделение АО "НИИВС "Спектр" | 10481 |
| 4.2 | Филиал ЦИТ АО "НИИВС "Спектр" | 49709 |
| Итого кредиторская задолженность (стр.1520) | | 1439013 |

Остатки денежных средств на 31.12.23г. по сегментам:

| № п/п | Наименование показателя | Сумма (тыс.руб.) |
|-------------------------------------|---|------------------|
| 1 | Касса организации | 0 |
| 1.1 | Головное подразделение АО "НИИВС "Спектр" | 0 |
| 1.2 | Филиал ЦИТ АО "НИИВС "Спектр" | 0 |
| 2 | Расчетные счета | 582018 |
| 2.1 | Головное подразделение АО "НИИВС "Спектр" | 71162 |
| 2.2 | Филиал ЦИТ АО "НИИВС "Спектр" | 510856 |
| Итого денежные средства (стр. 1250) | | 582018 |

Сумма налога на прибыль, амортизационные отчисления, внеоборотные активы, долгосрочные обязательства, заемные средства, НДС по приобретенным ценностям, прочие оборотные активы и оценочные обязательства отдельно по сегментам не анализируются руководством, отдельные отчеты по ним не составляются.

4. Информация о связанных сторонах и бенефициарных владельцах

4.1. Перечень связанных сторон и характер взаимоотношений между ними

| Связанные стороны, наименование (ФИО) | Характер взаимоотношений |
|---------------------------------------|--|
| Жук Виталий Александрович | Член Совета директоров |
| Шингареев Ренат Рифкатович | Член Совета директоров |
| Гордийчук Александр Викторович | Член Совета директоров |
| Жук Константин Александрович | Член Совета директоров |
| Путихин Константин Юрьевич | Лицо – единоличный исполнительный орган, Член Совета директоров Акционер (24,998921% УК) |
| АО «Котлин-Новатор» | Акционер (74,992734% УК) |

4.2. Информация о всей цепочке собственников включая бенефициаров (в том числе, конечных)

| № п/п* | ФИО (Полное наименование) | ИНН | Место нахождения | Руководитель/ участник/бенефициар | Доля УК |
|--------|--|------------|--|-----------------------------------|---------|
| 1 | АО «Котлин-Новатор» | 7811075899 | 196066, Санкт-Петербург, Московский пр., д.212 | участник | 74,99% |
| 1.1 | ООО «Научно Технический Центр «Радиоэлектронные системы» | 7826138012 | 192019, Санкт-Петербург, Глиняная ул., д.11, к.3, лит.А, пом.319 | участник | 74,9% |
| 1.2 | ООО «ИнвестГрупп» | 7842352856 | 1921123, Санкт-Петербург, пр.Чернышевского, д.18 к.а | участник | 25,1% |
| 1.2.1 | Турчак Анатолий Александрович | - | - | бенефициар | 100% |
| 2 | Путихин Константин Юрьевич | - | - | бенефициар | 24,99% |
| 3 | Прочие (менее 5% УК) | - | - | участник | 0,01% |

* Пункты 1,2, 3 - собственники АО "НИИВС "Спектр" (первого уровня)

Пункты 1.1, 1.2, - собственники организаций п. 1, 2 (второго уровня)

Пункт 1.2.1 – собственник организации п. 1.2.(третьего уровня)

4.3. Размер вознаграждения основного управленческого персонала организации

| Лица, которые уполномочены и ответственны за планирование, управление и контроль над деятельностью предприятия | Краткосрочные вознаграждения (суммы, подлежащие выплате в течение отчетного периода и 12 месяцев после отчетной даты) | | | Долгосрочные вознаграждения |
|--|---|--|--|-----------------------------|
| | Оплата труда за отчетный период | Начисленные на оплату труда налоги, взносы и иные обязательства в соответствующие бюджеты и внебюджетные фонды | Ежегодный оплачиваемый отпуск за работу в отчетном периоде | |
| Генеральный директор | 4 378 | 155 | 346 | Не предусмотрены |
| Директор филиала ЦИТ | 10585 | 203 | 932 | Не предусмотрены |

В 2023 году Совету директоров вознаграждение не назначалось.

4.4 Сделки со связанными сторонами

| Связанные стороны, наименование (ФИО) | Предмет сделки | Сумма (тыс.руб.) |
|---------------------------------------|--|------------------|
| АО «Котлин-Новатор» | Покупка ТМЦ | 21425 |
| | Приобретение работ (услуг) | 224761 |
| | Зачет взаимных требований | 6692 |
| | Возвращено помещение в связи с расторжением договора аренды по адресу: ул.Глиняная, д11, корпус 3, лит Р, этаж 3 | - |
| | Получено помещение по договору аренды по адресу: ул.Глиняная, д.5, к.1, лит.А | - |

5. События после отчетной даты

События после отчетной даты, влияющие на способности организации продолжать непрерывно свою деятельность отсутствуют.

6. Расчеты по налогу на прибыль в отчете о финансовых результатах

| Показатель | Сумма (тыс.руб.) |
|--|------------------|
| Прибыль (убыток) до налогообложения (стр.2300) | 65282 |
| Ставка по налогу на прибыль | 3% |
| Условный доход (расход) по налогу на прибыль | (1959) |
| Постоянный налоговый расход (доход) | (33) |
| Отложенный налог на прибыль (стр.2412) в т.ч.: | 347 |
| Отложенные налоговые обязательства (ОНО) | 3416 |
| Отложенные налоговые активы (ОНА) | (3070) |
| Текущий налог на прибыль (стр.2411) | (1644) |

7. Прочее

7.1. Затраты на производство

Информация о затратах на производство указана в Пояснениях к бухгалтерскому балансу и отчету о финансовых результатах табл.№6.

7.2 Выплаты социального характера

| Наименование выплаты | Сумма |
|---|-------|
| Расходы на добровольное медицинское страхование | 2142 |
| Материальная помощь | 448 |

7.3. Информация о выплате объявленных дивидендов по акциям общества

В отчетном году были выплачены дивиденды по результатам работы за 2022 год, сумма выплаченных дивидендов составила 27 тыс. руб., сумма не востребованных дивидендов на 31.12.23 г. - 42 тыс. руб.

7.4. Чрезвычайные факты хозяйственной деятельности

Чрезвычайные факты хозяйственной деятельности, подлежащие раскрытию в соответствии с п. 27 Положения по бухгалтерскому учету "Бухгалтерская отчетность организации" (ПБУ 4/99), утвержденного Приказом Минфина России от 06.07.1999 N 43н отсутствуют.

7.5. Условные обязательства и активы

Существуют риски увеличения убытка на сумму неустойки 153 тыс. руб., за нарушение сроков поставки изделия (дело №А56-100891/2023, истец ПАО «ТАНТК им. Г.М. Бериева»). По мнению генерального директора Общества, результат этого процесса не окажет существенного влияния на финансовое положение Общества.

7.6. Риски

- **Отраслевые риски** связаны с медленным ростом выпуска ряда отечественных самолетов, прежде всего с прекращением выпуска самолетов Ан-148, задержкой выпуска самолетов Бе-200ЧС, недостаточным прогрессом

в проведении работ по модернизации самолетов Ан-124 «Руслан» и отсутствием запуска производства новых самолетов этого типа.

- **Страновые и региональные риски** связаны с взаимными санкциями России, Украины и Западных стран. Специальная военная операция, которую Российская Федерация начала 24 февраля 2022 года, и ее последствия не оказывает существенного влияния на деятельность организации в связи с проведенными работами по импортозамещению комплектующих изделий.

- **Финансовые риски** связаны с необходимостью производить разработки практически только за счет собственных средств и сложностью получения кредитов в банках и их высокой стоимостью.

Руководство предприятия оценило эффект возможного воздействия распространения коронавируса на экономическую ситуацию, финансовые результаты и финансовое положение Общества в будущих отчетных периодах: значительные сомнения в способности организации продолжать непрерывно свою деятельность отсутствуют и эти риски не окажут существенного влияния на финансовое положение Общества.

- **Правовыми рисками** Общества является то, что осуществляя свою деятельность на территории Российской Федерации общество подвержено рискам, связанным с изменением законодательства, изменением требований по лицензированию основной деятельности общества.

7.7. Непрерывность деятельности. Итоги и перспективы

Общество планирует продолжение и расширение деятельности по разработке, производству, доработке и обслуживанию электронной (радиоэлектронной) продукции гражданского и специального назначения, также планируется продолжать деятельность в области информационных технологий, в том числе разработка программного обеспечения и баз данных гражданского и специального назначения. Для развития и расширения производства продукции (работ, услуг) в 2024 году планируется: увеличение штата сотрудников, в основном за счет привлечения специалистов инженерных, технических профессий, внедрение новых технологий (программного обеспечения) для оптимизации управления финансово-хозяйственной деятельностью организации, получение сертификата Разработчика для организаций, осуществляющих деятельность в области гражданской авиации.

Генеральный директор

Главный бухгалтер

«21» марта 2024 года



Путихин К.Ю.

Анисовец А.В.

АУДИТОРСКОЕ ЗАКЛЮЧЕНИЕ НЕЗАВИСИМОГО АУДИТОРА

**Акционерам
Акционерного общества
«Научно-исследовательский институт
вычислительных средств «Спектр»
(АО «НИИВС «Спектр»)**

Мнение

Мы провели аудит прилагаемой годовой бухгалтерской отчетности Акционерного общества «Научно-исследовательский институт вычислительных средств «Спектр» (ОГРН 1027804868134), состоящей из бухгалтерского баланса по состоянию на 31 декабря 2023 года, отчета о финансовых результатах за 2023 год, приложений к бухгалтерскому балансу и отчету о финансовых результатах, в том числе отчета об изменениях капитала и отчета о движении денежных средств за 2023 год, пояснений к бухгалтерскому балансу и отчету о финансовых результатах, включая основные положения учетной политики.

По нашему мнению, прилагаемая годовая бухгалтерская отчетность отражает достоверно во всех существенных отношениях финансовое положение отчетности АО «НИИВС «Спектр» по состоянию на 31 декабря 2023 года, финансовые результаты его деятельности и движение денежных средств за 2023 год в соответствии с правилами составления бухгалтерской отчетности, установленными в Российской Федерации.

Основание для выражения мнения

Мы провели аудит в соответствии с Международными стандартами аудита (МСА). Наша ответственность в соответствии с этими стандартами раскрыта в разделе «Ответственность аудитора за аудит годовой бухгалтерской отчетности» настоящего Заключения. Мы являемся независимыми по отношению к аудируемому лицу в соответствии с Правилами независимости аудиторов и аудиторских организаций и Кодексом профессиональной этики аудиторов, соответствующими Международному кодексу этики профессиональных бухгалтеров (включая международные стандарты независимости), разработанному Советом по международным стандартам этики для профессиональных бухгалтеров, и нами выполнены прочие иные обязанности в соответствии с этими требованиями профессиональной этики. Мы полагаем, что полученные нами аудиторские доказательства являются достаточными и надлежащими, чтобы служить основанием для выражения нашего мнения.

Ответственность руководства и лиц, отвечающих за корпоративное управление, за годовую бухгалтерскую отчетность

Руководство АО «НИИВС «Спектр» несет ответственность за подготовку и достоверное представление указанной годовой бухгалтерской отчетности в соответствии с правилами составления бухгалтерской отчетности, установленными в Российской Федерации, и за систему внутреннего контроля, которую руководство считает необходимой для подготовки годовой бухгалтерской отчетности, не содержащей существенных искажений вследствие недобросовестных действий или ошибок.

При подготовке годовой бухгалтерской отчетности руководство несет ответственность за оценку способности АО «НИИВС «Спектр» продолжать непрерывно свою деятельность, за раскрытие в соответствующих случаях сведений, относящихся к непрерывности деятельности, и за составление отчетности на основе допущения о непрерывности деятельности, за исключениям случаев, когда руководство намеревается ликвидировать аудируемое лицо, прекратить его деятельность или когда у руководства отсутствует какая-либо иная реальная альтернатива, кроме ликвидации или прекращения деятельности.

Лица, отвечающие за корпоративное управление, несут ответственность за надзор за подготовкой годовой бухгалтерской отчетности.

Ответственность аудитора за аудит годовой бухгалтерской отчетности

Наша цель состоит в том, чтобы получить разумную уверенность в том, что годовая бухгалтерская отчетность не содержит существенных искажений вследствие недобросовестных действий или ошибок, и в составлении аудиторского заключения, содержащего наше мнение. Разумная уверенность представляет собой высокую степень уверенности, но не является гарантией того, что аудит, проведенный в соответствии с Международными стандартами аудита, всегда выявляет существенные искажения при их наличии. Искажения могут быть результатом недобросовестных действий или ошибок и считаются существенными, если можно обоснованно предположить, что в отдельности или в совокупности они могут повлиять на экономические решения пользователей, принимаемые на основе этой годовой бухгалтерской отчетности.

В рамках аудита, проводимого в соответствии с Международными стандартами аудита, мы применяем профессиональное суждение и сохраняем профессиональный скептицизм на протяжении всего аудита.

Кроме того, мы:

а) выявляем и оцениваем риски существенного искажения годовой бухгалтерской отчетности вследствие недобросовестных действий или ошибок, разрабатываем и проводим аудиторские процедуры в ответ на эти риски, получаем аудиторские доказательства, являющиеся достаточными и надлежащими, чтобы служить основанием для выражения нашего мнения. Риск необнаружения существенного искажения в результате недобросовестных действий выше, чем риск необнаружения существенного искажения в результате ошибки, так как недобросовестные действия могут включать сговор, подлог, умышленный пропуск, искаженное представление информации или действия в обход системы внутреннего контроля;

б) получаем понимание системы внутреннего контроля, имеющей значение для аудита, с целью разработки аудиторских процедур, соответствующих обстоятельствам, но не с целью выражения мнения об эффективности системы внутреннего контроля;

в) оцениваем надлежащий характер применяемой учетной политики, обоснованность оценочных значений, рассчитанных руководством, и соответствующего раскрытия информации;

г) делаем вывод о правомерности применения руководством допущения о непрерывности деятельности, а на основании полученных аудиторских доказательств – вывод о том, имеется ли существенная неопределенность в связи с событиями или условиями, в результате которых могут возникнуть значительные сомнения в способности аудируемого лица продолжать непрерывно свою деятельность. Если мы приходим к выводу о наличии существенной неопределенности, мы должны привлечь внимание в нашем аудиторском заключении к соответствующему раскрытию информации в годовой бухгалтерской отчетности или, если такое раскрытие информации является ненадлежащим, модифицировать наше мнение. Наши выводы основаны на аудиторских доказательствах, полученных до даты нашего аудиторского заключения. Однако будущие события или условия могут привести к тому, что аудируемое лицо утратит способность продолжать непрерывно свою деятельность;

д) проводим оценку представления годовой бухгалтерской отчетности в целом, ее структуры и содержания, включая раскрытие информации, а также того, представляет ли годовая бухгалтерская отчетность лежащие в ее основе операции и события так, чтобы было обеспечено их достоверное представление.

Мы осуществляем информационное взаимодействие с лицами, отвечающими за корпоративное управление АО «НИИВС «Спектр», доводя до их сведения, помимо прочего, информацию о запланированном объеме и сроках аудита, а также о существенных замечаниях по результатам аудита, в том числе о значительных недостатках системы внутреннего контроля, которые мы выявляем в процессе аудита.

Генеральный директор
Дорофеев Владимир Николаевич
ОРНЗ 21606050790

Руководитель аудита, по результатам которого
составлено аудиторское заключение:
Осипова Наталия Юрьевна
ОРНЗ 21606050924

Аудиторская организация:
ООО «ПРОМ-ИНВЕСТ-АУДИТ»
ОГРН 1027801534793

194223, город Санкт-Петербург,
ул. Курчатова, д. 9 стр. 2, офис 253

Член саморегулируемой организации аудиторов
Ассоциация «Содружество»,
ОРНЗ 11606050170

«29» марта 2024 года

